



#2-12 あみぐるみの羊さん

用意するもの

糸：メランジM(30g玉巻き)/
ベージュ(1)…2玉(約35g)、
チャコールグレー(4)…1玉(約11g)

針：かぎ針7/0号

その他材料：わた20g

ゲージ

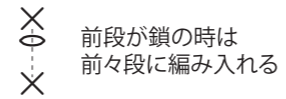
模様編み18目20段

出来上がり寸法

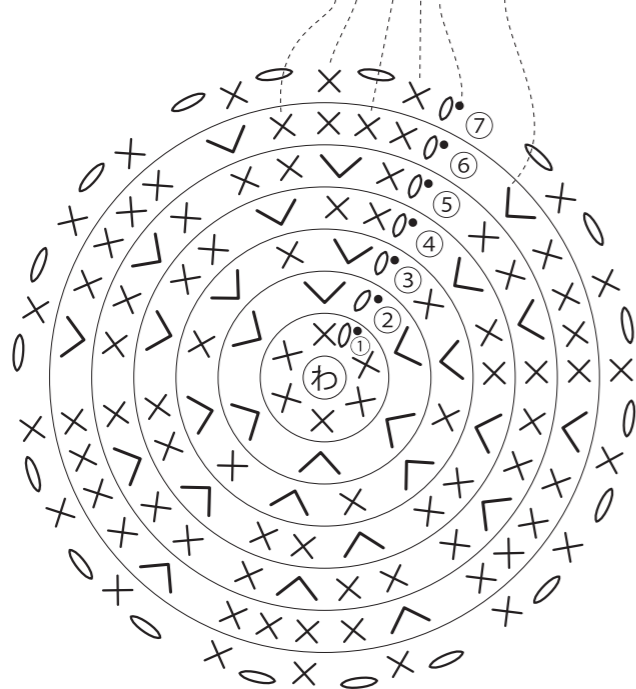

高さ13.5cm(座った状態)

作り方

- 1：各パーツを図のように編みます。
それぞれの編み終わりとはじつけ用に糸を長めに残しておきます。
- 2：耳以外のパーツにわたを詰め、組み立てます。
- 3：顔に刺繍をします。

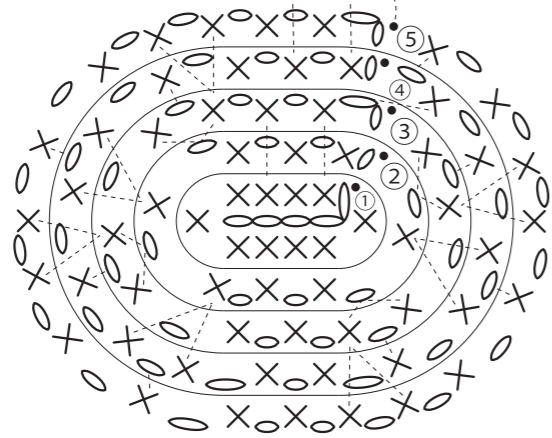



体(ベージュ)1枚



段数	目数	増減数
②②	32	増減なし
②①	32	増減なし
②①	32	-4
①⑨ ∪	36	増減なし
①⑦	36	+6
①⑥	30	+6
①⑤	24	+6
①④	18	+6
①③	12	+6
①②	6	わの作り目

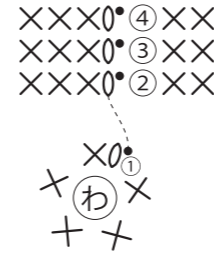
頭(ベージュ)1枚



段数	目数	増減数
⑳	32	-8
⑱	40	増減なし
⑯		
⑮	40	+8
⑭	32	+8
⑬	24	+8
⑫	16	+6
⑪	10	鎖の作り目

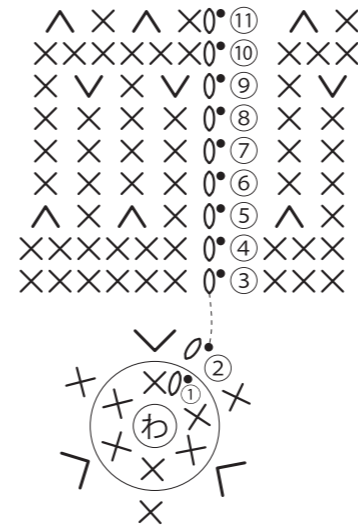
前段が鎖の時は
前々段に編み入れる

耳(ベージュ)2枚



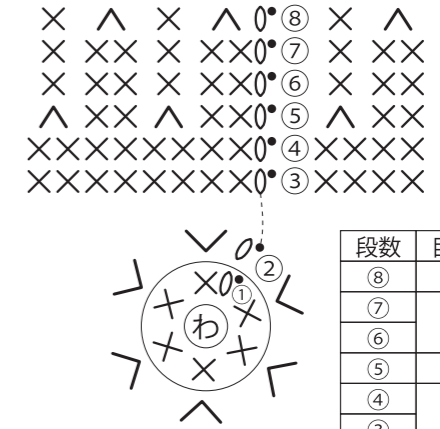
段数	目数	増減数
④	5	増減なし
③		
②		
①	5	わの作り目

手2枚



段数	目数	増減数	配色
⑪	6	-3	ベージュ
⑩	9	増減なし	
⑨	9	+3	
⑧	6	増減なし	チャコールグレー
⑦			
⑥	6	-3	
⑤	9	増減なし	
④	9	+3	
③	6	わの作り目	

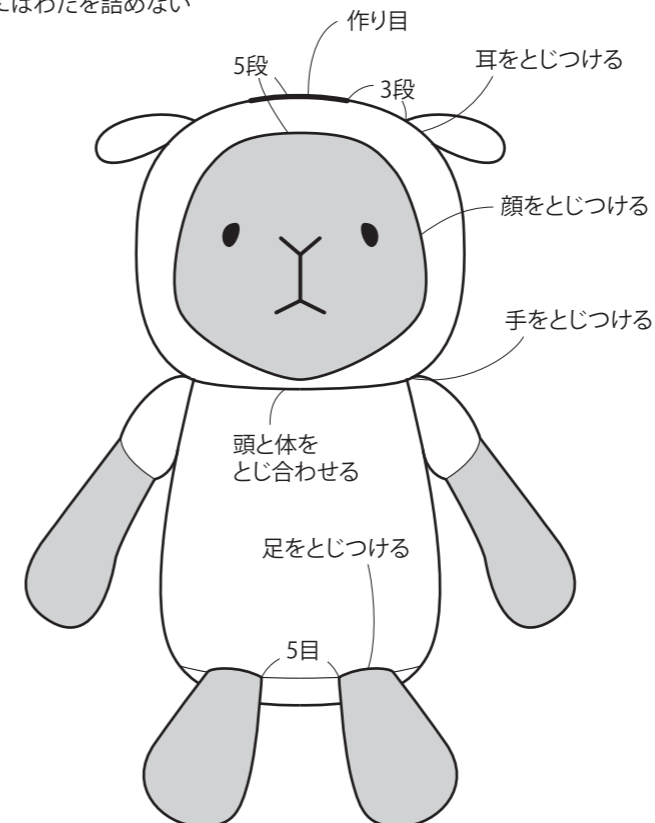
足(チャコールグレー)2枚



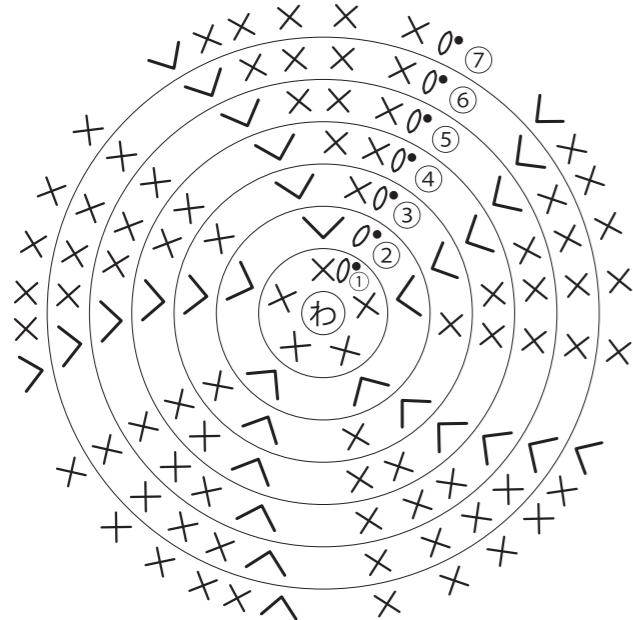
段数	目数	増減数
⑧	6	-3
⑦	9	増減なし
⑥		
⑤	9	-3
④	12	増減なし
③	12	+6
②		
①	6	わの作り目

パーツとじつけ位置

※耳にはわたを詰めない



顔(チャコールグレー)1枚



段数	目数	増減数
⑦	35	+5
⑥	30	+5
⑤	25	+5
④	20	+5
③	15	+5
②	10	+5
①	5	わの作り目

顔のステッチ

顔をとおじつけてからする

