



#4-9 まっすぐ ネコさん

作り方

糸は1本どりで編みます。
足を2枚編み、2枚めから続けて鎖9目を編み1枚めに引き抜きます。続けて体を編みます。
各パーツにわたを詰めとじつけます。
刺しゅうをします。

用意するもの

糸：Cashmy Baby(50g玉巻き)/
ベージュ(2)…1玉(19g) 生成り(1)…1玉(少々)
その他材料：
わた6g 刺しゅう糸
針：かぎ針5/0号

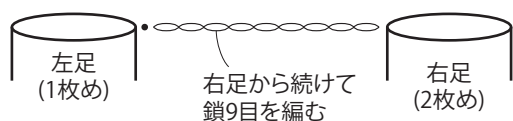
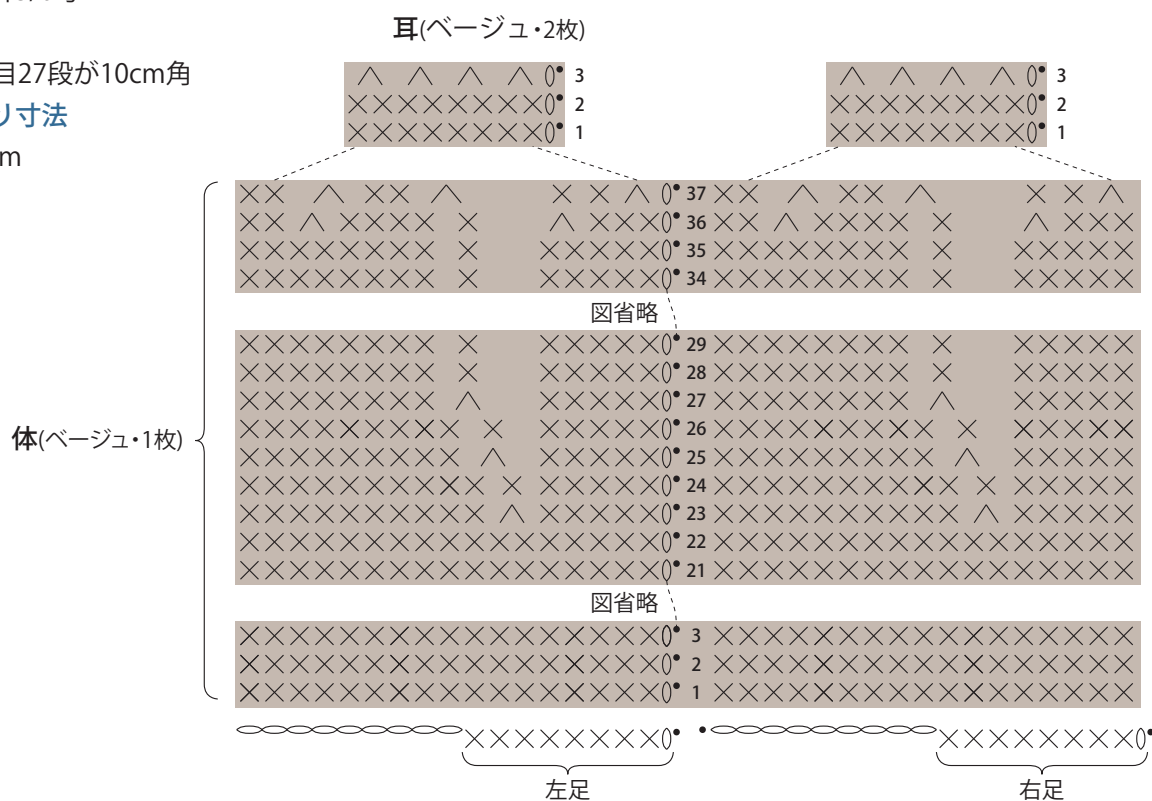
× = 細編み
∨ = 細編み2目編み入れる

ゲージ


細編み26目27段が10cm角

出来上がり寸法

高さ18.5cm



足(2枚)




段数	目数	増減数	配色
12	8	増減なし	ベージュ
4			
3	8	増減なし	生成り
2			
1	8	鎖の作り目	



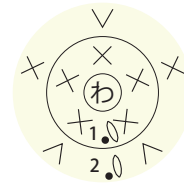
段数	目数	増減数
37	18	-6
36	24	-4
35	28	増減なし
28		
27	28	-2
26	30	増減なし
25	30	-2
24	32	増減なし
23	32	-2
22	34	増減なし
2		
1	34	足と鎖から拾う

手(2枚)



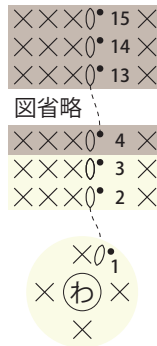
段数	目数	増減数	配色
14	8	増減なし	ベージュ
3			
2			
1			
1	8	鎖の作り目	生成り

くちまわり(生成り・1枚)



段数	目数	増減数
2	8	+5
1	5	わの作り目

しっぽ(1枚)



段数	目数	増減数	配色
15	4	増減なし	ベージュ
3			
2			
1			
1	4	わの作り目	生成り

