



## T23-1 ビーズの入った コサージュ

### 用意するもの

糸：CABLÉ 5(50g玉巻き)/

A:生成り(80)、B:薄ベージュ(52)…各1玉(約5g)

その他材料：丸大ビーズ(72個)

針：レース針2号

### 出来上がり寸法

直径約6cm

### 作り方

糸は1本どりで編みます。

わの作り目で編み始め、

土台と外側の花びら、

続けて内側の花びらを編みます。

糸に必要な数のビーズを全て通し、

ビーズを編み入れながら


中心部分を編み、

中に糸くずを入れます。

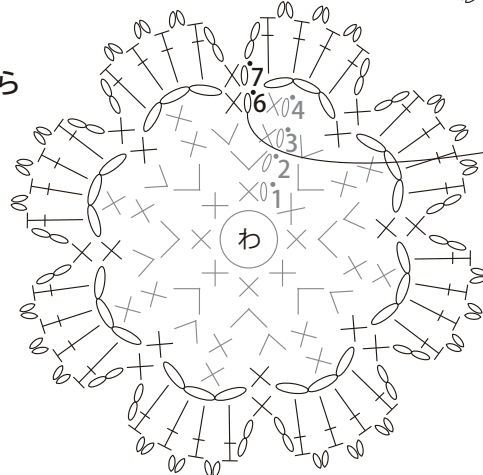
中心部分を土台に縫い付けます。

土台と外側の花びら

内側の花びらの  
6段め拾い位置



内側の花びら

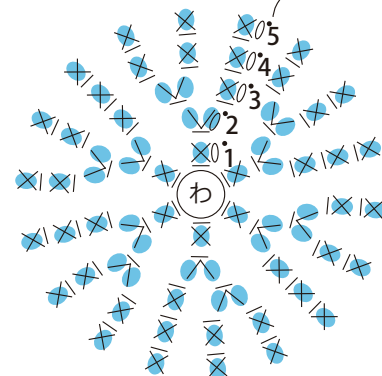


土台と外側の花びらの  
5段めの編み終わりから続けて編む

中心部分

裏面を表とする

糸端を長めに残す



仕上げ方

