



T23-3
連続モチーフの
スマホショルダー

作り方

糸は1本どりで編みます。
 本体を編みます。表側と裏側を編みます。
 外表に合わせ、底を巻きとじ、脇を鎖とじします。
 ひもを編み本体内側にとじつけます。

用意するもの

糸：CABLÉ 5(50g玉巻き)/
 ピンク(444)…1玉(31g)

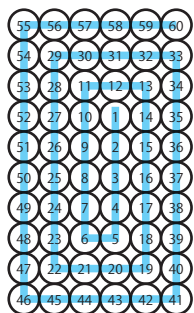
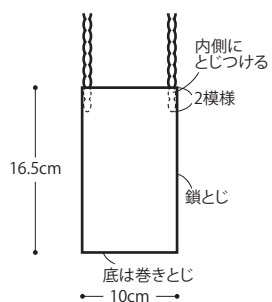
針：レース針2/0号

ゲージ

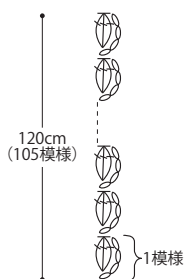
長編み31目16段が10cm角

出来上がり寸法

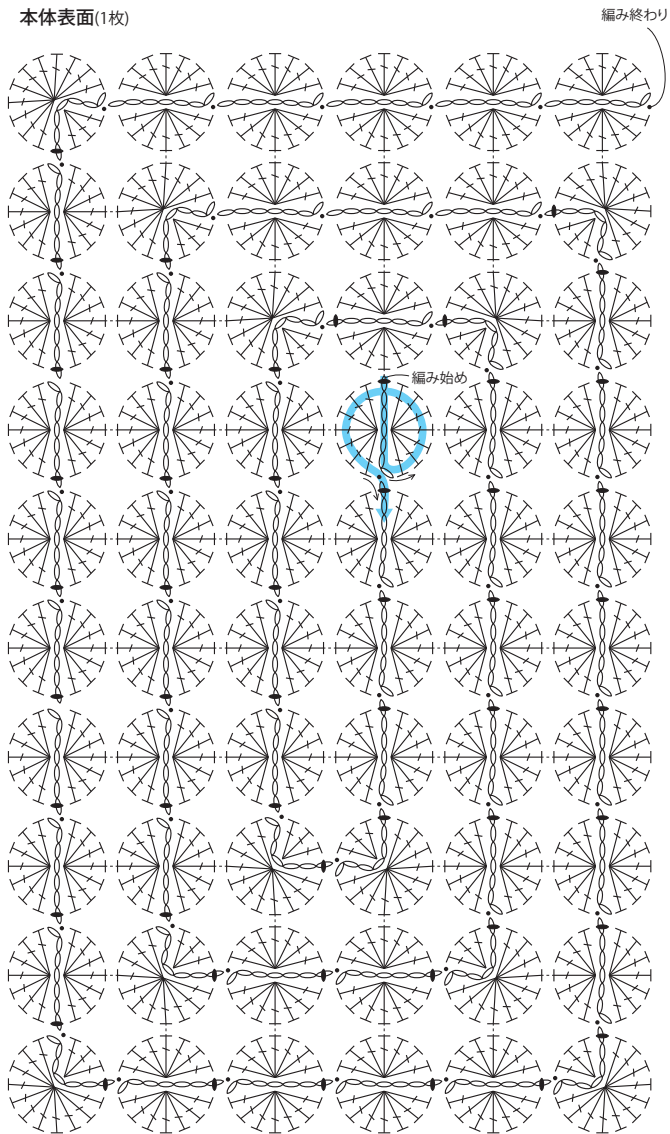
幅10cm、深さ16.5cm




ひも(1本)



本体表面(1枚)



本体裏面(1枚)



〒4500002 愛知県名古屋市中村区名駅5-16-17花車ビル南館705
 本テキストの複写(コピー)及び作品の複製、web上での無断使用を禁じます。