



#12-10 車のチャーム

作り方

糸は1本どりで編みます。
わの作り目で編み始め、番号順に編みます。
わたを詰め、指定位置を巻きとじします。
キーホルダーをつけます。

用意するもの

アミティコットンファイン(30g玉巻き)/

青(108)…1玉(4g)

その他材料:

わた1g

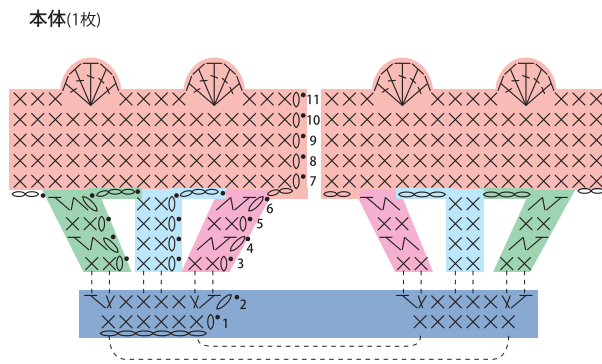
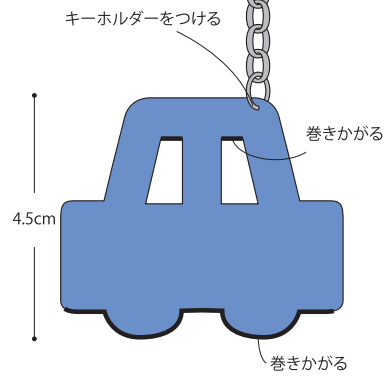
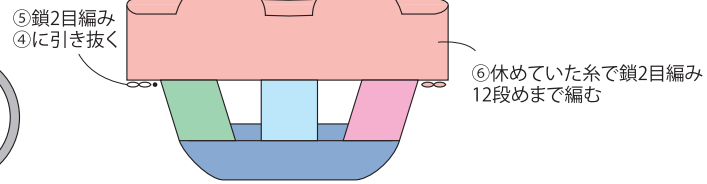
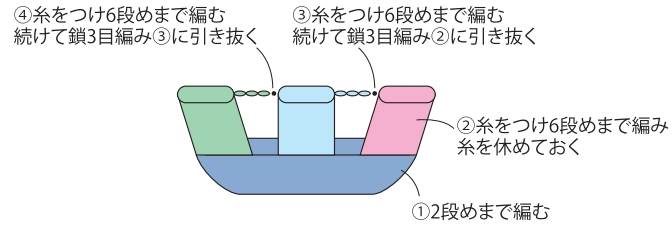
キーホルダー

針:かぎ針3/0号

出来上がり寸法

高さ4.5cm

編む順番



#12-10 お家のチャーム

作り方

糸は1本どりで編みます。
わの作り目で編み始め、番号順に編みます。
わたを詰め、指定位置を巻きとじします。
キーホルダーをつけます。

用意するもの

アミティコットンファイン(30g玉巻き)/

オレンジ(104)…1玉(3g)

その他材料:

わた1g

キーホルダー

針:かぎ針3/0号

出来上がり寸法

高さ4.5cm

編む順番

