



#12-13 ドーナツの チャーム

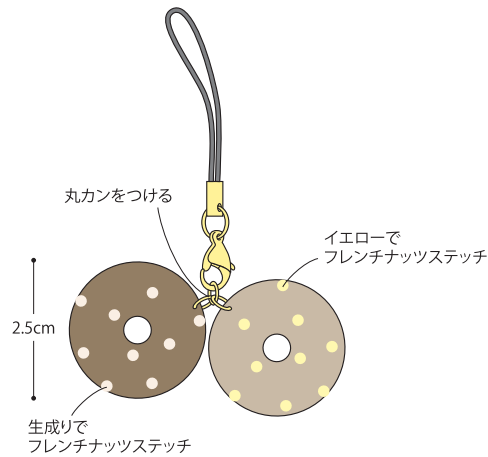
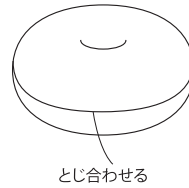
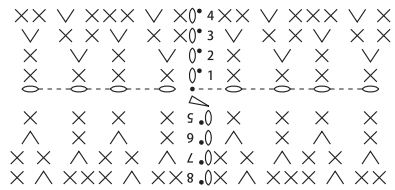
作り方

糸は1本どりで編みます。
鎖の作り目で編み始め増し目をしながら編みます。
作り目の反対側も同様に編みます。
わたを詰めながら最終段どうしをとじ合わせます。
丸カンでストラップをつけます。

用意するもの

アミティコットンファイン(30g玉巻き)/
ベージュ(110)…1玉(1.5g)
イエロー(103)…1玉(0.5g)
こげ茶(111)…1玉(1.5g)
生成り(102)…1玉(0.5g)
その他材料：
わた1g
ストラップ
丸カン(直径5mm)3個
針：かぎ針3/0号
出来上がり寸法
直径2.5cm

本体(ベージュ1枚・こげ茶1枚)



#12-13 ケーキのチャーム

作り方


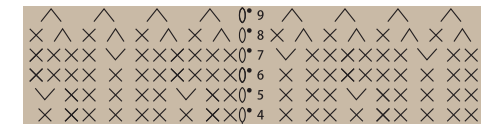
糸は1本どりで編みます。
わの作り目で各パーツを編みます。
わたを詰め組み立てます。
丸カンでストラップをつけます。

用意するもの

アミティコットンファイン(30g玉巻き)/
白(101)…1玉(1.5g)
ベージュ(110)…1玉(1.5g)
ピンク(105)…1玉(0.5g)
その他材料：
わた1g
ストラップ
丸カン(直径5mm)1個
針：かぎ針3/0号
出来上がり寸法
高さ3.5cm

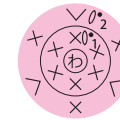
本体(1枚)

最終段の頭目に糸を通してしぼる



いちご(1枚)

最終段の頭目に糸を通してしぼる



クリーム(1枚)

