



#13-1 丸ヨークセーター Lサイズ

★はじめに★

このセーターは、イタリアでデザインし、編まれた英文レシピを元に作っています。オリジナルの作りやすさをお客様にお伝えするため、日本式の「編み図」をご用意していません。以下の文章をお読みになって、お作りください。

もし、文章から編み物をするのが初めての方や、慣れない方は、ネット上の記事にてくわしく解説しています(動画解説あり)。左のQRコードから読み込んで御覧ください。
※動画はレディースサイズの解説です。目数段数は違いますが、作り方は同じです。



用意するもの

みんなのセーター(300g玉巻き)/

ライトベージュ(3)…1玉

みんなのセーターSolid(40g玉巻き)/

ライトベージュ(3)…2玉(70g)

※「みんなのセーター」と「みんなのセーターSolid」は同一Lotで合わせてください。

微妙な色味の違いが生じることがあります。

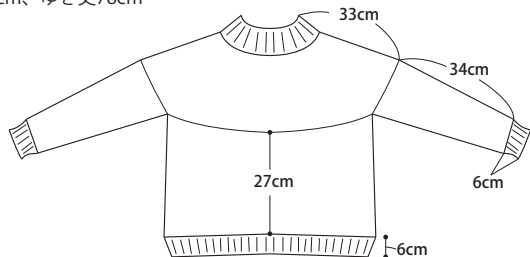
その他材料：別糸(極太程度)約80cm(袖下の別鎖用)

針：輪針60cmもしくは80cm<8mm>、輪針40cm<8mm>、5本針25cm<15号>、

かぎ針10/0号(袖下の別鎖用)

出来上がり寸法

胸囲110cm、着丈66cm、ゆき丈78cm



作り方

糸は1本どりで編みます。※糸玉の外側から糸端を出して編みます。

一般的な作り目を輪にして、ネックから編み始めます。

増し目は、目と目の間のシンカーループをねじって増やします。

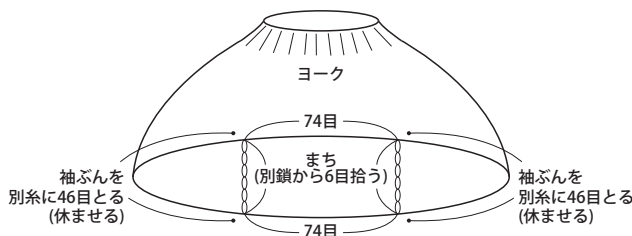


1. 衿ぐり～ヨーク部分を編む

使用針	段数	編み方	目数
15号	1	一般的な作り目で66目作り、輪にする	66
	2~10	【表1目、裏2目を22回くり返す】を9段編む	
8mm (60cm もしくは 80cm)	11~16	【表1目、裏2目を22回くり返す】を6段編む	88(+22)
	17	【表3目、増し目1目】を22回くり返す	
	18~22	表88目を5段編む	88
	23	【表4目、増し目1目】を22回くり返す	110(+22)
	24~28	表110目を5段編む	110
	29	【表5目、増し目1目】を22回くり返す	132(+22)
	30~34	表132目を5段編む	132
	35	【表6目、増し目1目】を22回くり返す	154(+22)
	36~41	表154目を6段編む	154
	42	【表7目、増し目1目】を22回くり返す	176(+22)
	43~48	表176目を6段編む	176
	49	【表8目、増し目1目】を22回くり返す	198(+22)
	50~55	表198目を6段編む	198
	56	【表9目、増し目1目】を22回くり返す	220(+22)
	57~62	表220目を6段編む	220
	63	【表11目、増し目1目】を20回くり返す	240(+20)
	64~70	表240目を7段編む	240

2. 身頃を編む(袖は別糸にとって休ませる)

袖下のまち用に別糸鎖6目を2つ編んでおく(かぎ針10/0号)

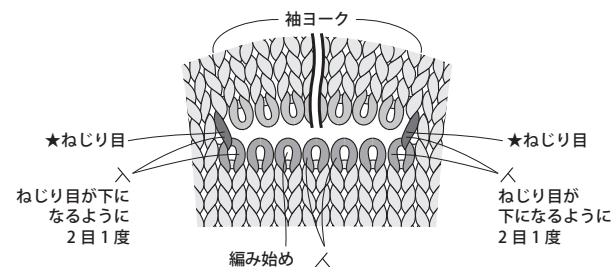


使用針	段数	編み方	目数
8mm (60cm もしくは 80cm)	1	1.編み始め側の46目を別糸にとる(袖) 2.鎖から目を拾い、表目6目編む(身頃) 3.表目74目編む(身頃) 4.46目を別糸にとる(袖) 5.鎖から目を拾い、表目6目編む(身頃) 6.表目74目編む(身頃)	160
	2~60	表目160目を59段編む	
15号	61~72	【表1目、裏1目】を80回くり返す】を12段編む	
	最終	伏せ止める	

3. 袖を編む

編み始め

- ・別糸にとっておいた46目を針(8mm(40cm))に移す
- ・図を参照し、ねじり2目1度する目にマーカーを付ける(図中★印)
- ・袖下のマチからの7ループを拾って右針に移し、別鎖の作り目をほどく
- ・袖下のマチからの7ループのうち、左側の3ループを左針に移し、編み始める



使用針	段数	編み方	目数
8mm (40cm)	1	別糸にとっておいた46目を針に移し、袖下から6目拾う(拾い方は上図参照) 表目52目編む	52
	2~6	表52目を5段編む	
	7	表目1目、右上2目1度、表目46目、左上2目1度、表目1目編む	50(-2)
	8~13	表50目を6段編む	50
	14	表目1目、右上2目1度、表目44目、左上2目1度、表目1目編む	48(-2)
	15~20	表48目を6段編む	48
	21	表目1目、右上2目1度、表目42目、左上2目1度、表目1目編む	46(-2)
	22~27	表46目を6段編む	46
	28	表目1目、右上2目1度、表目40目、左上2目1度、表目1目編む	44(-2)
	29~34	表44目を6段編む	44
	35	表目1目、右上2目1度、表目38目、左上2目1度、表目1目編む	42(-2)
	36~42	表42目を7段編む	42
	43	表目1目、右上2目1度、表目36目、左上2目1度、表目1目編む	40(-2)
	44~50	表40目を7段編む	40
	51	表目1目、右上2目1度、表目34目、左上2目1度、表目1目編む	38(-2)
	52~58	表38目を7段編む	38
	59	表目1目、右上2目1度、表目32目、左上2目1度、表目1目編む	36(-2)
	60~66	表36目を7段編む	36
67	表目1目、右上2目1度、表目30目、左上2目1度、表目1目編む	34(-2)	
68~74	表34目を7段編む	34	
15号	75~86	【(表目1目、裏目1目)を17回くり返す】を12段編む	34
	最終	伏せ止める	

もう片方の袖も同様に編む