
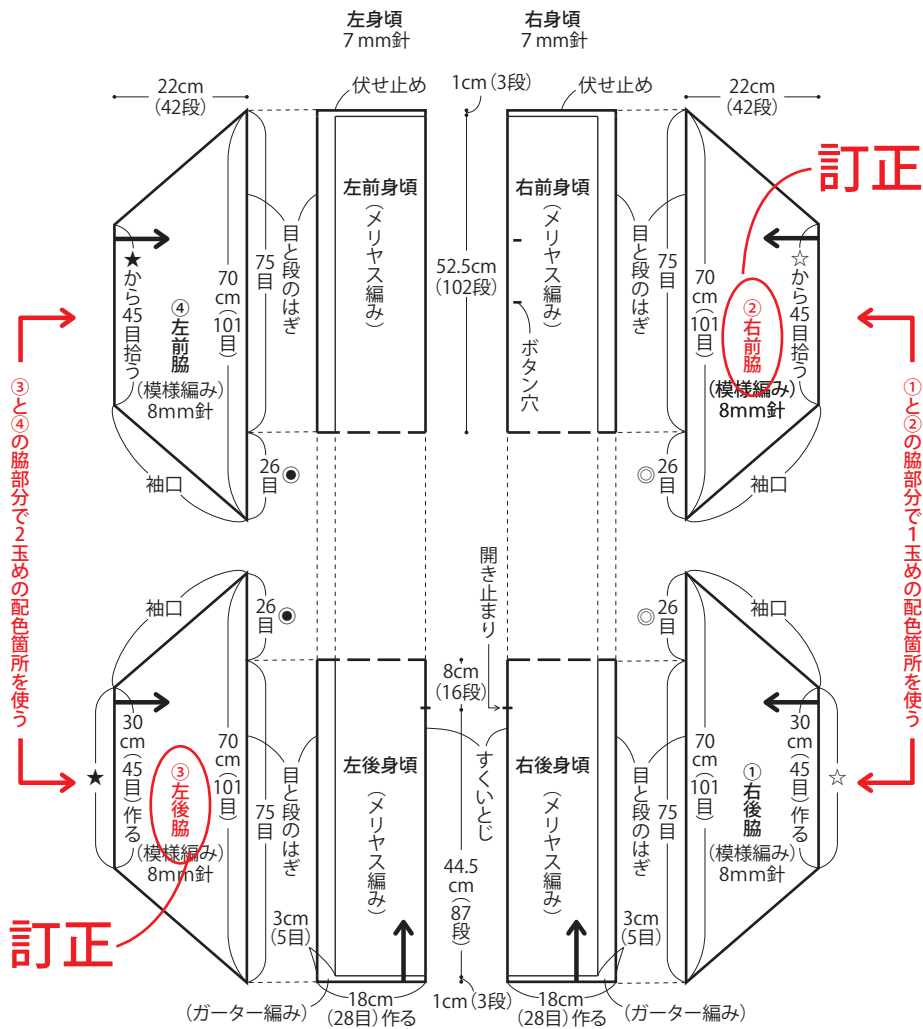


訂正とお詫び

- P.22、23 「#13-4 袖口から編むボレロ」
- P.34 「#13-8 2目ゴム編みのつば付き帽子」
- P.35 「#13-9 2目ゴム編みの衿付きネックウォーマー」

上記3作品の作り方ページに赤字部分の訂正がありました。
ご購入頂いた読者の皆様には、大変ご迷惑をおかけ致しました。
ここに深くお詫びし、訂正させていただきます。
原ウール株式会社





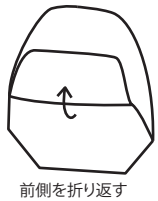
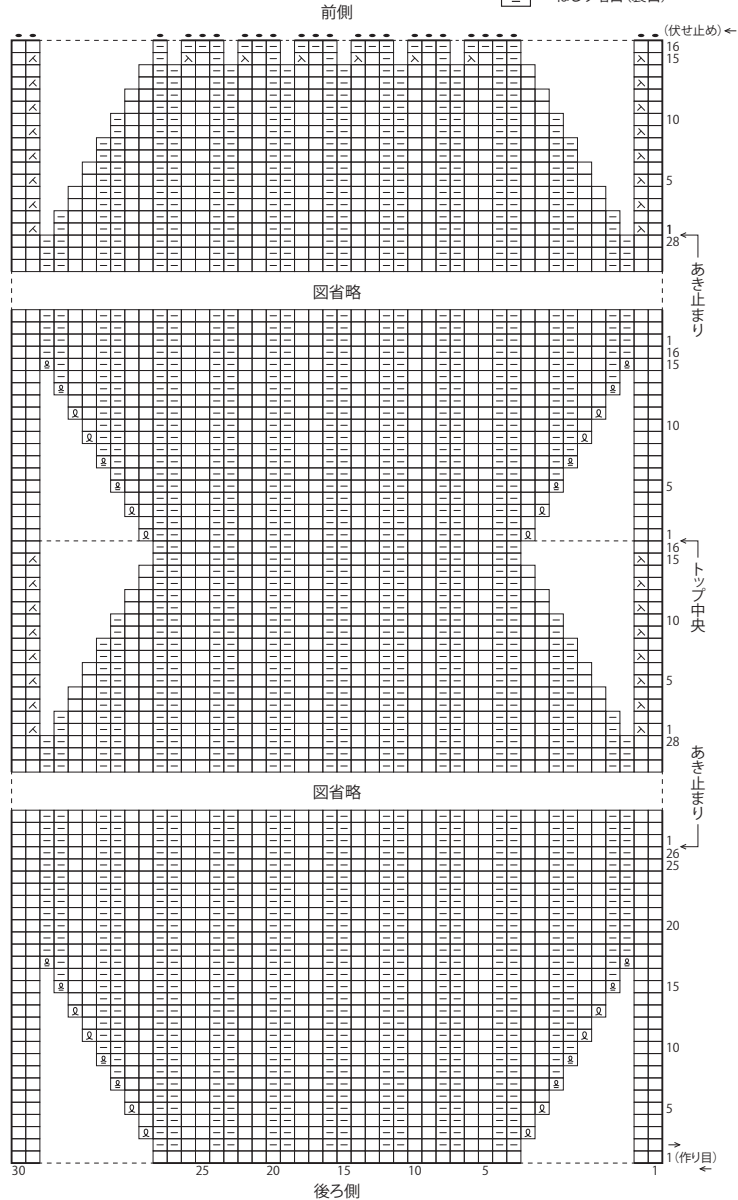
#13-8
2目ゴム編みの
つば付き帽子

作り方
糸は1本どりで編みます。
一般的な作り目で後ろ側から編み始めます。
脇の指定位置(●・○)をすくいとじます。

用意するもの

糸：みんなのセーターSolid(40g玉巻き)/
カーキ(7)・・・2玉(63g)
針：棒針15号
ゲージ
2目ゴム編み
16目21段が10cm角
出来上がり寸法
頭周り50cm

□ = □ 表目
Q = ねじり増目(表目)
Q = ねじり増目(裏目)



訂正



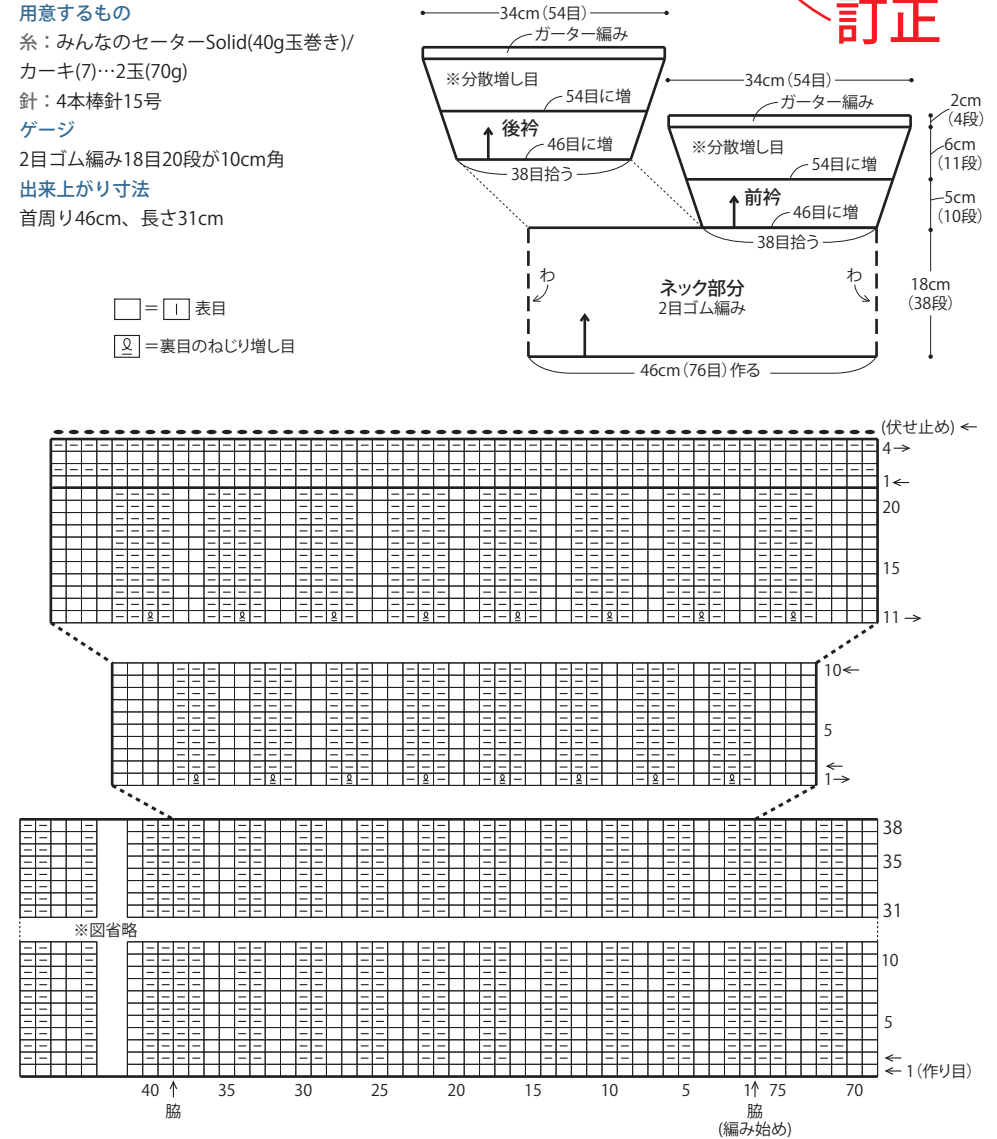
#13-9
2目ゴム編みの
衿付き
ネックウォーマー

作り方
糸は1本どりで編みます。
一般的な作り目をわにして編み始めます。
ネック部分を2目ゴム編みで38段まで編みます。
前衿と後衿はそれぞれ分散増し目しながら平らに編みます。

用意するもの

糸：みんなのセーターSolid(40g玉巻き)/
カーキ(7)・・・2玉(70g)
針：4本棒針15号
ゲージ
2目ゴム編み18目20段が10cm角
出来上がり寸法
首周り46cm、長さ31cm

□ = □ 表目
Q = 裏目のねじり増し目



訂正