



T25-8 ティッシュ カバー

用意するもの

糸：チャティふんわりポンポン(25g玉巻き)/

Fuji(2)…2玉(45g)

Gunjou(9)…1玉(5g)

針：かぎ針7/0号

出来上がり寸法

30cm×17.5cm

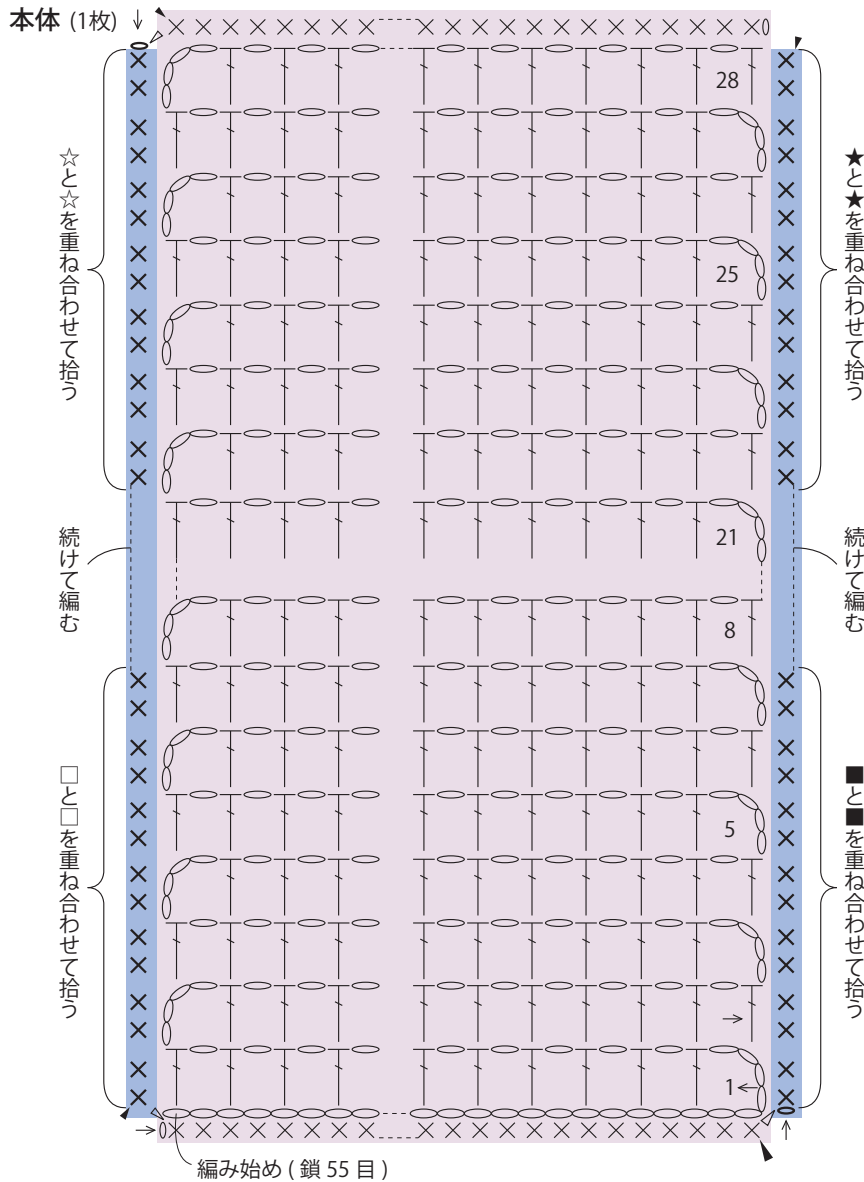
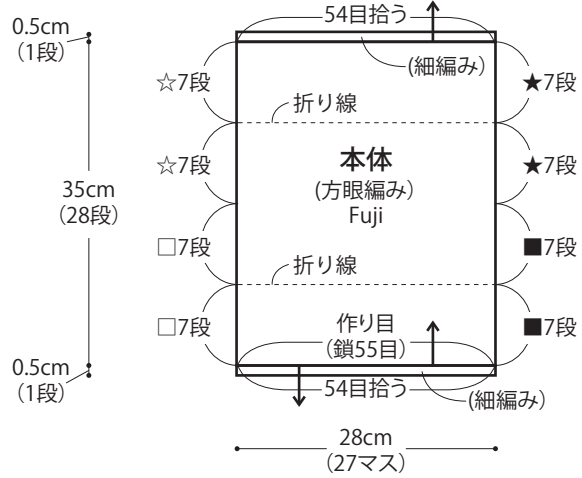
作り方

糸は1本どりで編みます。

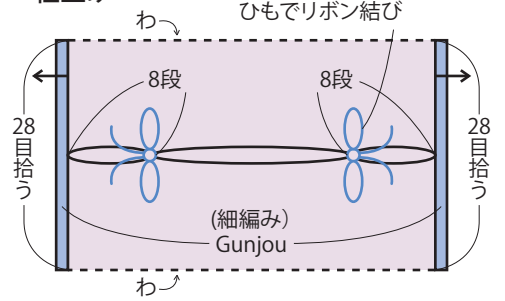
鎖の作り目で編み始め、方眼編みと細編みで本体を編みます。

合印同士を重ね合わせて指定位置で折り、細編みを編みます。

ひもを2本編み、指定位置に通します。



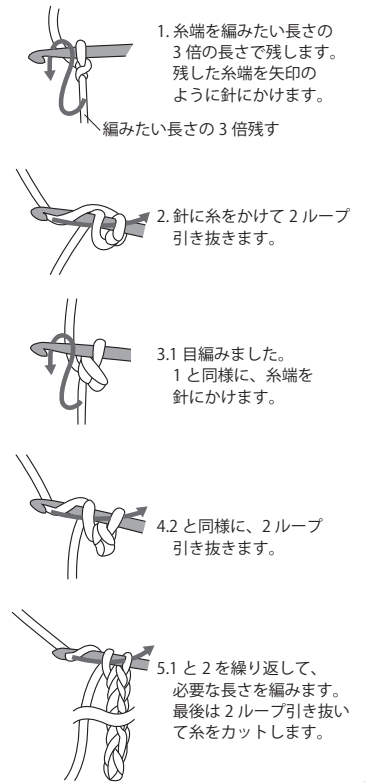
仕上げ



ひも (Gunjou・2本)

スレッドコード40cm(65目)

スレッドコードの編み方



○ = 鎖編み

× = 細編み

┆ = 長編み

▲ = 糸を切る

△ = 糸を付ける

HARAWOOL
SINCE 1952

〒4500002 愛知県名古屋市中村区名駅5-16-17花車ビル南館705

本テキストの複写(コピー)及び作品の複製、web上での無断使用を禁じます。