



# T26-12 透かし編みの 帽子

## 作り方

糸は1本どりで編みます。わの作り目で編み、トップから細編みと模様編みで編みます。ブリムの最終段は引き抜きで編みます。飾りひもを1本編み、本体の指定位置に通します。

### 用意するもの

糸：A:ポンポンペーパーヤーン(30g玉巻き)/

ブラウン×オレンジ(107)…4玉(105g)

B:ペーパーヤーン(30g玉巻き)/

ブラウン(14)…3玉(75g)

針：かぎ針7/0号

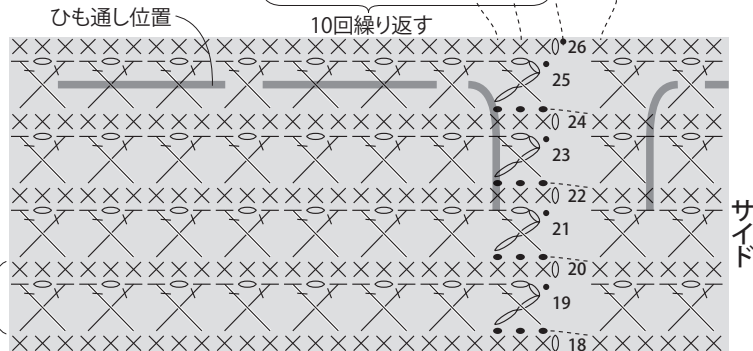

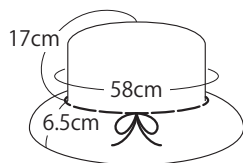
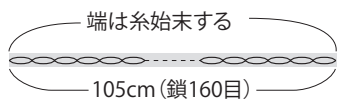
### ゲージ

細編み15目17段が10cm角

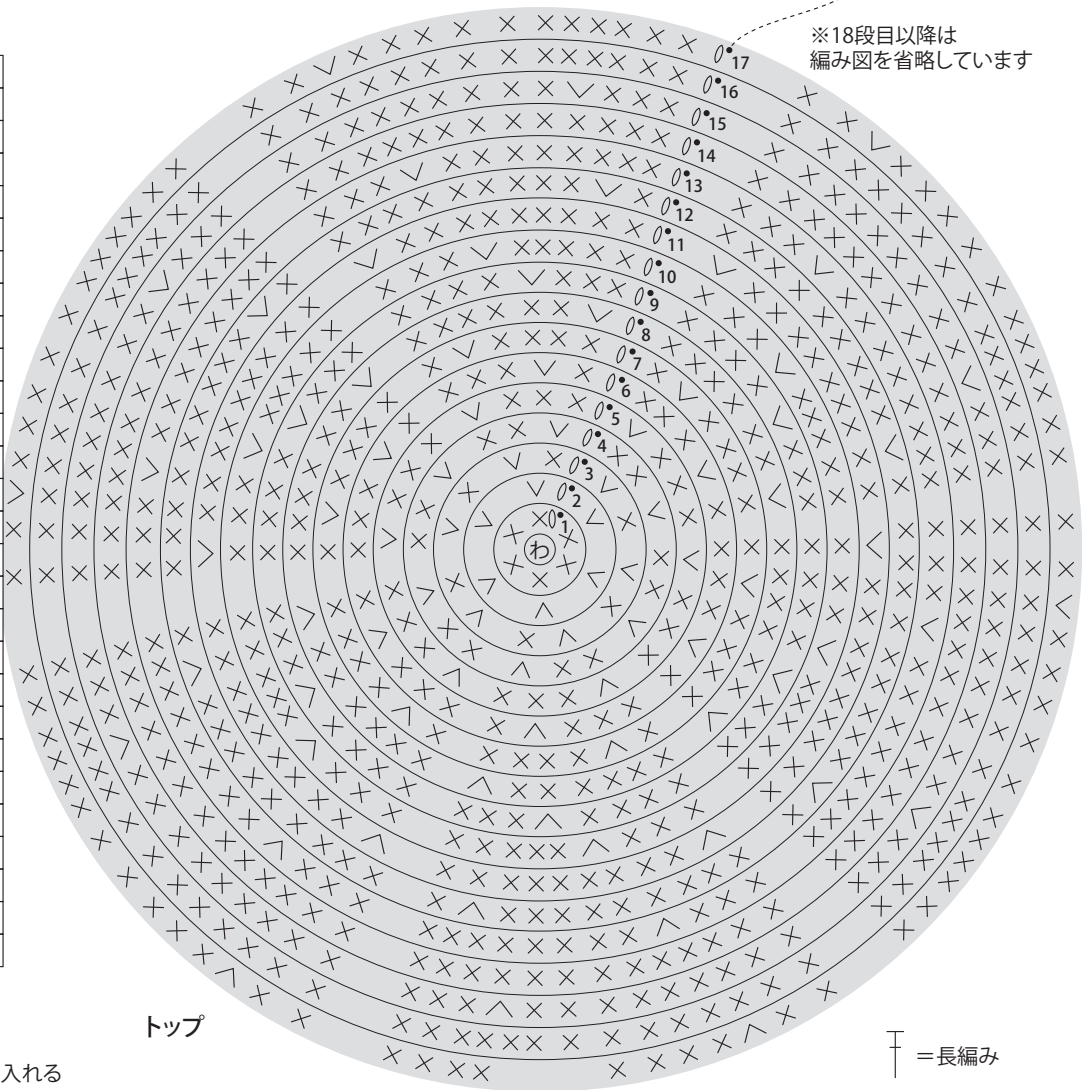
### 出来上がり寸法

頭周り約58cm、深さ約17cm

### ひも(1本)



段数	目数	増減数
36・37	130	増減なし
35	130	+10
33・34	120	増減なし
32	120	+10
30・31	110	増減なし
29	110	+10
28	100	増減なし
27	100	+10
19~26	30模様	増減なし
18	90	増減なし
17	90	+6
16	84	増減なし
15	84	+6
14	78	増減なし
13	78	+6
12	72	+6
11	66	+6
10	60	+6
9	54	+6
8	48	+6
7	42	+6
6	36	+6
5	30	+6
4	24	+6
3	18	+6
2	12	+6
1	6	わの作り目



× = 細編み

∨ = 細編み2目編み入れる

= 1目めの長編みを編みくんで  
2目めの長編みを編む

トップ

⊥ = 長編み

●、● = 引き抜き編み



〒4500002 愛知県名古屋市中村区名駅5-16-17花車ビル南館705  
本テキストの複写(コピー)及び作品の複製、web上での無断使用を禁じます。